




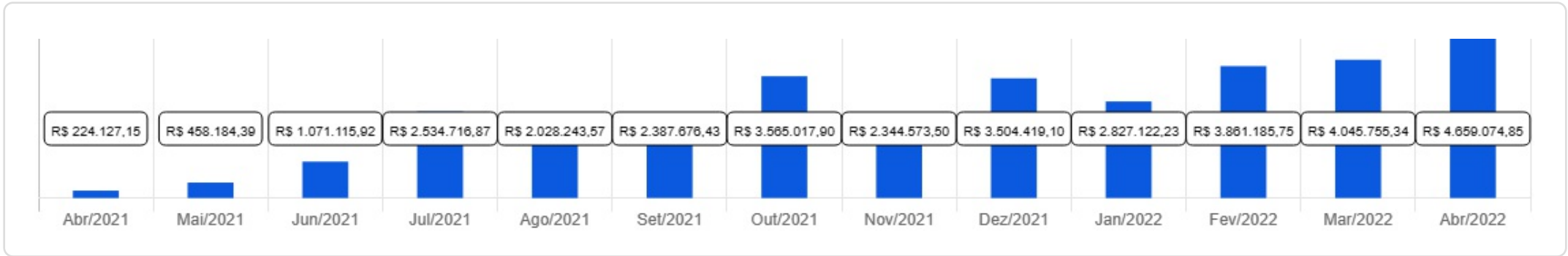
QUIPREV

 Abril/2022

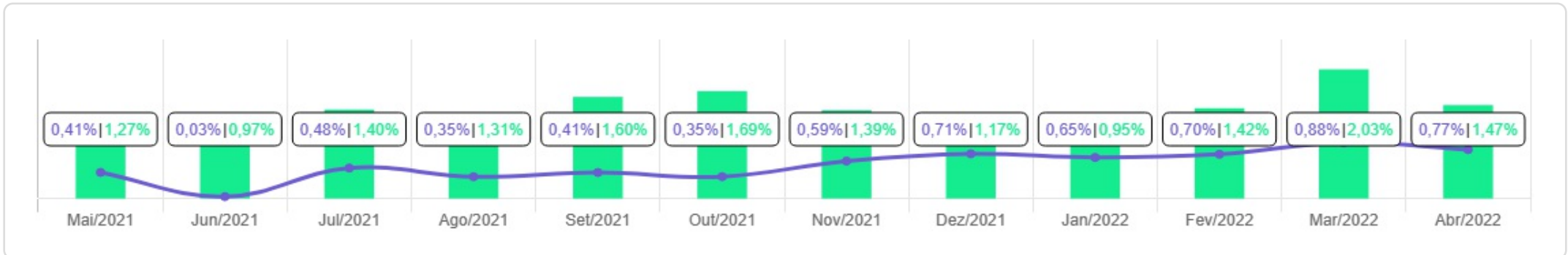


|  |  |  |   |                         |
|--|--|--|---|-------------------------|
| <p>Patrimônio</p> <p><b>R\$ 4.659.074,85</b></p> | <p>Rentabilidade</p> <p>Mês: 0,77%</p> <p>Acum.: 6,52%</p> | <p>Meta</p> <p>Mês: 1,47%</p> <p>Acum.: 18,05%</p> | <p>Gap</p> <p>Mês: -0,70%</p> <p>Acum.: -11,53%</p> | <p>VaR</p> <p>0,09%</p> |
|--|--|--|---|-------------------------|


Evolução do Patrimônio (Últimos 12 meses)

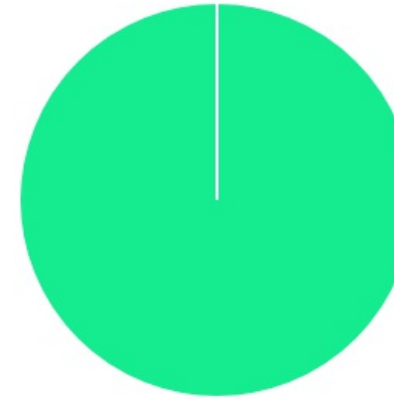




Comparativo (Rentabilidades | Metas) (Últimos 12 meses)

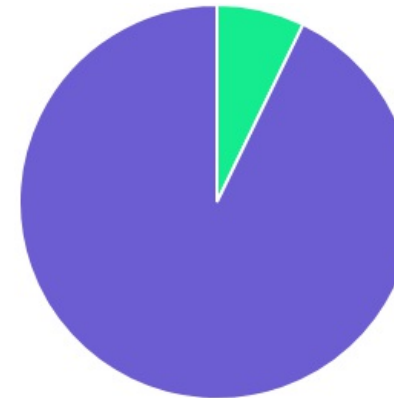




| ATIVO                                   | SALDO                   | CARTEIRA(%)    | RESG. | 4.963      | RETORNO (R\$)        | (%)          |
|---|-------------------------|----------------|-------|------------|----------------------|--------------|
| CAIXA BRASIL IRF-M 1 TP FI...           | R\$ 29.218,53           | 0.63%          | D+0   | 7, I "b"   | R\$ 209,88           | 0,72%        |
| CAIXA BRASIL IMA-B 5 TP FI...           | R\$ 106.119,82          | 2.28%          | D+0   | 7, I "b"   | R\$ 1.605,14         | 1,54%        |
| CAIXA BRASIL DISPONIBILIDADES FI RF     | R\$ 198.770,75          | 4.27%          | D+0   | 7, I "b"   | R\$ 1.365,74         | 0,62%        |
| BB DIFERENCIADO FIC RENDA FIXA CURTO... | R\$ 4.324.965,75        | 92.83%         | D+0   | 7, III "a" | R\$ 36.102,43        | 0,67%        |
| <b>Total investimentos</b>              | <b>R\$ 4.659.074,85</b> | <b>100.00%</b> |       |            | <b>R\$ 39.283,19</b> | <b>0,77%</b> |
| Disponibilidade                         | R\$ 0,00                | -              |       |            | -                    | -            |
| <b>Total patrimônio</b>                 | <b>R\$ 4.659.074,85</b> | <b>100.00%</b> |       |            | <b>-</b>             | <b>-</b>     |

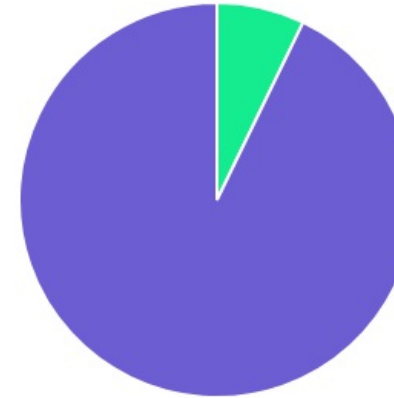
| CLASSE       | PERCENTUAL     | VALOR                   | LEG.  |
|--------------|----------------|-------------------------|---|
| Renda Fixa   | 100,00%        | R\$ 4.659.074,85        |  |
| <b>Total</b> | <b>100,00%</b> | <b>R\$ 4.659.074,85</b> |   |



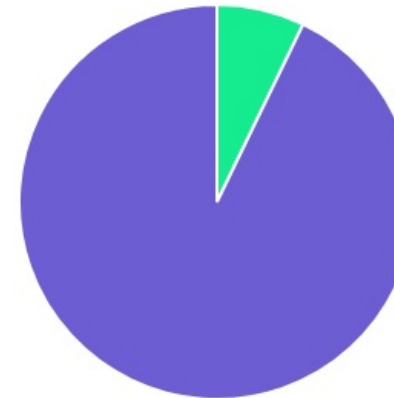
| ENQUADRAMENTO                       | PERCENTUAL     | VALOR                   | LEG.  |
|-------------------------------------|----------------|-------------------------|---|
| Artigo 7º, Inciso III, Alínea " a " | 92,83%         | R\$ 4.324.965,75        |  |
| Artigo 7º, Inciso I, Alínea " b "   | 7,17%          | R\$ 334.109,10          |  |
| <b>Total</b>                        | <b>100,00%</b> | <b>R\$ 4.659.074,85</b> |   |






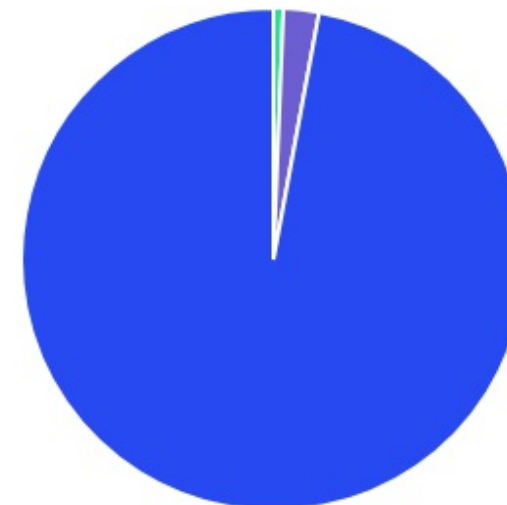
| GESTOR              | PERCENTUAL     | VALOR                   | LEG.  |
|---------------------|----------------|-------------------------|---|
| BB GESTAO           | 92,83%         | R\$ 4.324.965,75        |  |
| CAIXA DISTRIBUIDORA | 7,17%          | R\$ 334.109,10          |  |
| <b>Total</b>        | <b>100,00%</b> | <b>R\$ 4.659.074,85</b> |   |




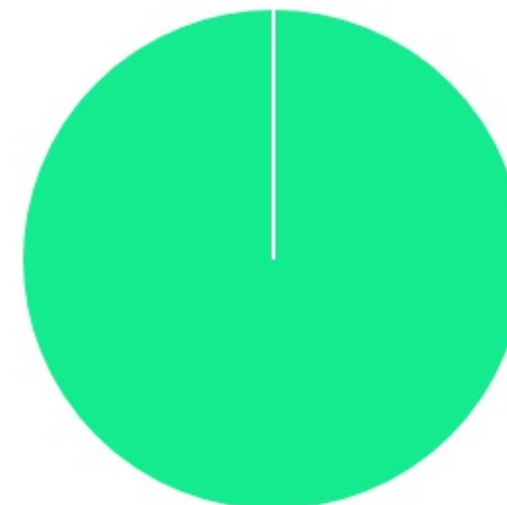
| ADMINISTRADOR   | PERCENTUAL     | VALOR                   | LEG.  |
|-----------------|----------------|-------------------------|---|
| BB GESTAO       | 92,83%         | R\$ 4.324.965,75        |  |
| CAIXA ECONOMICA | 7,17%          | R\$ 334.109,10          |  |
| <b>Total</b>    | <b>100,00%</b> | <b>R\$ 4.659.074,85</b> |   |



| BENCHMARK    | PERCENTUAL     | VALOR                   | LEG.  |
|--------------|----------------|-------------------------|---|
| CDI          | 97,10%         | R\$ 4.523.736,50        |  |
| IMA-B 5      | 2,28%          | R\$ 106.119,82          |  |
| IRF-M 1      | 0,63%          | R\$ 29.218,53           |  |
| <b>Total</b> | <b>100,00%</b> | <b>R\$ 4.659.074,85</b> |   |



| LIQUIDEZ     | PERCENTUAL     | VALOR                   | LEG.  |
|--------------|----------------|-------------------------|---|
| 0 a 30 dias  | 100,00%        | R\$ 4.659.074,85        |  |
| <b>Total</b> | <b>100,00%</b> | <b>R\$ 4.659.074,85</b> |   |



| RENDA FIXA   | RESOLUÇÃO(%) | CARTEIRA (R\$)          | (%)            | POLÍTICA DE INVESTIMENTO |         |             |
|--|--------------|-------------------------|----------------|--------------------------|---------|-------------|
|  |              |                         |                | Inferior(%)              | Alvo(%) | Superior(%) |
| Títulos Tesouro Nacional – SELIC - 7, I "a"            | 100%         | R\$ 0,00                | 0.00%          | 0,00%                    | 0,00%   | 100,00%     |
| FI Renda Fixa Referenciado 100% títulos TN - 7, I "b"  | 100%         | R\$ 334.109,10          | 7.17%          | 40,00%                   | 50,00%  | 100,00%     |
| FI em Índices de Renda Fixa 100% títulos TN - 7, I "c" | 100%         | R\$ 0,00                | 0.00%          | 0,00%                    | 1,00%   | 100,00%     |
| Operações Compromissadas - 7, II                       | 5%           | R\$ 0,00                | 0.00%          | 0,00%                    | 0,00%   | 5,00%       |
| FI Renda Fixa - 7, III "a"                             | 60%          | R\$ 4.324.965,75        | 92.83%         | 0,00%                    | 30,00%  | 60,00%      |
| FI de Índices Renda Fixa - 7, III "b"                  | 60%          | R\$ 0,00                | 0.00%          | 0,00%                    | 0,00%   | 60,00%      |
| Ativos Bancários - 7, IV                               | 20%          | R\$ 0,00                | 0.00%          | 0,00%                    | 1,00%   | 20,00%      |
| FI Direitos Creditórios (FIDC) - sênior - 7, V "a"     | 5%           | R\$ 0,00                | 0.00%          | 0,00%                    | 0,00%   | 5,00%       |
| FI Renda Fixa "Crédito Privado" - 7, V "b"             | 5%           | R\$ 0,00                | 0.00%          | 0,00%                    | 1,00%   | 5,00%       |
| FI Debêntures - 7, V "c"                               | 5%           | R\$ 0,00                | 0.00%          | 0,00%                    | 0,00%   | 5,00%       |
| <b>Total Renda Fixa</b>                                |              | <b>R\$ 4.659.074,85</b> | <b>100,00%</b> |                          |         |             |
| RENDA VARIÁVEL   | RESOLUÇÃO(%) | CARTEIRA (R\$)          | (%)            | POLÍTICA DE INVESTIMENTO |         |             |
|  |              |                         |                | Inferior(%)              | Alvo(%) | Superior(%) |
| FI Ações - 8, I  | 30%          | R\$ 0,00                | 0.00%          | 0,00%                    | 4,00%   | 30,00%      |
| FI de Índices Ações - 8, II                            | 30%          | R\$ 0,00                | 0.00%          | 0,00%                    | 0,00%   | 30,00%      |
| <b>Total Renda Variável</b>                            |              | <b>R\$ 0,00</b>         | <b>0,00%</b>   |                          |         |             |
| INVESTIMENTOS NO EXTERIOR                              | RESOLUÇÃO(%) | CARTEIRA (R\$)          | (%)            | POLÍTICA DE INVESTIMENTO |         |             |
|  |              |                         |                | Inferior(%)              | Alvo(%) | Superior(%) |
| FI Renda Fixa - Dívida Externa - 9, I                  | 10%          | R\$ 0,00                | 0.00%          | 0,00%                    | 1,00%   | 10,00%      |
| FI Investimento no Exterior - 9, II                    | 10%          | R\$ 0,00                | 0.00%          | 0,00%                    | 1,00%   | 10,00%      |



|                                 |     |          |       |       |       |        |
|---------------------------------|-----|----------|-------|-------|-------|--------|
| FI Ações – BDR Nível I - 9, III | 10% | R\$ 0,00 | 0,00% | 0,00% | 5,00% | 10,00% |
| Total Investimentos no Exterior |     | R\$ 0,00 | 0,00% |       |       |        |

| FUNDOS ESTRUTURADOS                      | RESOLUÇÃO(%) | CARTEIRA (R\$)          | (%)            | POLÍTICA DE INVESTIMENTO |         |             |
|--|--------------|-------------------------|----------------|--------------------------|---------|-------------|
|  |              |                         |                | Inferior(%)              | Alvo(%) | Superior(%) |
| FI Multimercado - aberto - 10, I         | 10%          | R\$ 0,00                | 0.00%          | 0,00%                    | 5,00%   | 10,00%      |
| FI em Participações - 10, II             | 5%           | R\$ 0,00                | 0.00%          | 0,00%                    | 0,00%   | 5,00%       |
| FI "Ações - Mercado de Acesso" - 10, III | 5%           | R\$ 0,00                | 0.00%          | 0,00%                    | 0,00%   | 5,00%       |
| <b>Total Fundos Estruturados</b>         |              | <b>R\$ 0,00</b>         | <b>0,00%</b>   |                          |         |             |
| FUNDOS IMOBILIÁRIOS                      | RESOLUÇÃO(%) | CARTEIRA (R\$)          | (%)            | POLÍTICA DE INVESTIMENTO |         |             |
|  |              |                         |                | Inferior(%)              | Alvo(%) | Superior(%) |
| FI Imobiliário - 11                      | 5%           | R\$ 0,00                | 0.00%          | 0,00%                    | 0,00%   | 5,00%       |
| <b>Total Fundos Imobiliários</b>         |              | <b>R\$ 0,00</b>         | <b>0,00%</b>   |                          |         |             |
| EMPRÉSTIMOS CONSIGNADOS                  | RESOLUÇÃO(%) | CARTEIRA (R\$)          | (%)            | Inferior(%)              | Alvo(%) | Superior(%) |
|  |              |                         |                |                          |         |             |
| Empréstimos Consignados - 12             | 5%           | R\$ 0,00                | 0.00%          | 0,00%                    | 1,00%   | 5,00%       |
| <b>Total Empréstimos Consignados</b>     |              | <b>R\$ 0,00</b>         | <b>0,00%</b>   |                          |         |             |
| <b>Total Global</b>                      |              | <b>R\$ 4.659.074,85</b> | <b>100,00%</b> |                          |         |             |

| PERÍODO      | SALDO ANTERIOR          | SALDO FINAL             | META              | RENT.(R\$)            | RENT.(%)     | GAP            |
|--------------|-------------------------|-------------------------|-------------------|-----------------------|--------------|----------------|
| <b>2022</b>  |                         |                         | IPCA + 5.04% a.a. |                       |              |                |
| Janeiro      | R\$ 2.198.744,96        | R\$ 2.827.111,78        | 0,95%             | R\$ 23.268,94         | 0,65%        | -0,30%         |
| Fevereiro    | R\$ 2.827.111,78        | R\$ 3.861.185,75        | 1,42%             | R\$ 29.892,60         | 0,70%        | -0,72%         |
| Março        | R\$ 3.861.185,75        | R\$ 4.045.755,34        | 2,03%             | R\$ 38.266,64         | 0,88%        | -1,15%         |
| Abril        | R\$ 4.045.755,34        | R\$ 4.659.074,85        | 1,47%             | R\$ 39.283,19         | 0,77%        | -0,70%         |
| <b>Total</b> | <b>R\$ 4.045.755,34</b> | <b>R\$ 4.659.074,85</b> | <b>6,02%</b>      | <b>R\$ 130.711,37</b> | <b>3,03%</b> | <b>-2,99%</b>  |
| <b>2021</b>  |                         |                         | IPCA + 5.4% a.a.  |                       |              |                |
| Janeiro      | R\$ 234.640,77          | R\$ 235.624,88          | 0,69%             | R\$ 175,02            | 0,08%        | -0,61%         |
| Fevereiro    | R\$ 235.624,88          | R\$ 219.315,49          | 1,30%             | R\$ -517,13           | -0,24%       | -1,54%         |
| Março        | R\$ 219.315,49          | R\$ 217.220,20          | 1,37%             | R\$ 416,28            | 0,19%        | -1,17%         |
| Abril        | R\$ 217.220,20          | R\$ 224.127,15          | 0,75%             | R\$ 1.040,56          | 0,48%        | -0,27%         |
| Mai          | R\$ 224.127,15          | R\$ 215.366,95          | 1,27%             | R\$ 870,82            | 0,41%        | -0,86%         |
| Junho        | R\$ 215.366,95          | R\$ 211.423,62          | 0,97%             | R\$ 101,90            | 0,03%        | -0,93%         |
| Julho        | R\$ 211.423,62          | R\$ 1.422.073,88        | 1,40%             | R\$ 1.424,04          | 0,48%        | -0,92%         |
| Agosto       | R\$ 1.422.073,88        | R\$ 1.426.709,98        | 1,31%             | R\$ 4.901,90          | 0,35%        | -0,96%         |
| Setembro     | R\$ 1.426.709,98        | R\$ 1.937.887,15        | 1,60%             | R\$ 7.330,24          | 0,41%        | -1,19%         |
| Outubro      | R\$ 1.937.887,15        | R\$ 3.152.022,79        | 1,69%             | R\$ 8.081,26          | 0,35%        | -1,34%         |
| Novembro     | R\$ 3.152.022,79        | R\$ 2.344.573,50        | 1,39%             | R\$ 19.755,63         | 0,59%        | -0,80%         |
| Dezembro     | R\$ 2.344.573,50        | R\$ 2.198.744,96        | 1,17%             | R\$ 20.391,16         | 0,71%        | -0,46%         |
| <b>Total</b> | <b>R\$ 2.344.573,50</b> | <b>R\$ 2.198.744,96</b> | <b>16,00%</b>     | <b>R\$ 63.971,68</b>  | <b>3,91%</b> | <b>-12,09%</b> |
| <b>2020</b>  |                         |                         | IPCA + 5.89% a.a. |                       |              |                |

|              |                         |                       |               |                      |              |               |
|--------------|-------------------------|-----------------------|---------------|----------------------|--------------|---------------|
| Janeiro      | R\$ 1.752.080,20        | R\$ 1.207.462,91      | 0,69%         | R\$ 8.033,33         | 0,67%        | -0,02%        |
| Fevereiro    | R\$ 1.207.462,91        | R\$ 2.889.620,83      | 0,73%         | R\$ 13.187,16        | 0,57%        | -0,15%        |
| Março        | R\$ 2.889.620,83        | R\$ 2.917.654,95      | 0,55%         | R\$ -21.888,11       | -0,73%       | -1,28%        |
| Abril        | R\$ 2.917.654,95        | R\$ 2.983.728,60      | 0,17%         | R\$ 15.396,41        | 0,52%        | 0,35%         |
| Maiο         | R\$ 2.983.728,60        | R\$ 3.134.285,25      | 0,10%         | R\$ 38.307,83        | 1,27%        | 1,17%         |
| Junho        | R\$ 3.134.285,25        | R\$ 2.304.838,20      | 0,74%         | R\$ 20.283,71        | 0,80%        | 0,06%         |
| Julho        | R\$ 2.304.838,20        | R\$ 2.381.358,84      | 0,84%         | R\$ 20.622,37        | 0,88%        | 0,05%         |
| Agosto       | R\$ 2.381.358,84        | R\$ 1.482.055,29      | 0,72%         | R\$ -2.097,74        | -0,16%       | -0,88%        |
| Setembro     | R\$ 1.482.055,29        | R\$ 1.669.698,40      | 1,12%         | R\$ -764,37          | -0,14%       | -1,26%        |
| Outubro      | R\$ 1.669.698,40        | R\$ 1.846.314,82      | 1,34%         | R\$ -1.488,75        | -0,04%       | -1,38%        |
| Novembro     | R\$ 1.846.314,82        | R\$ 1.047.584,90      | 1,37%         | R\$ 3.639,05         | 0,40%        | -0,96%        |
| Dezembro     | R\$ 1.047.584,90        | R\$ 234.640,77        | 1,83%         | R\$ 5.741,91         | 0,95%        | -0,87%        |
| <b>Total</b> | <b>R\$ 1.047.584,90</b> | <b>R\$ 234.640,77</b> | <b>10,67%</b> | <b>R\$ 98.972,80</b> | <b>5,09%</b> | <b>-5,58%</b> |

| ATIVO                                   | CNPJ               | RENTABILIDADE |         |              |              |            |
|---|--------------------|---------------|---------|--------------|--------------|------------|
|   |                    | Mês (%)       | Ano (%) | 12 meses (%) | 24 meses (%) | Início (%) |
| CAIXA BRASIL DISPONIBILIDADES FI RF     | 14.508.643/0001-55 | 0,62%         | 2,60%   | 1,66%        | 6,19%        | 2,67%      |
| CAIXA BRASIL IRF-M 1 TP FI...           | 10.740.670/0001-06 | 0,72%         | 2,96%   | 3,63%        | 7,62%        | 9,58%      |
| CAIXA BRASIL IMA-B 5 TP FI...           | 11.060.913/0001-10 | 1,54%         | 5,35%   | 7,68%        | 18,62%       | 17,94%     |
| CAIXA BRASIL IRF-M TP FI RF...          | 14.508.605/0001-00 | -0,17%        | 1,20%   | 4,73%        | 2,78%        | 4,48%      |
| BB DIFERENCIADO FIC RENDA FIXA CURTO... | 07.214.377/0001-92 | 0,67%         | 2,58%   | -            | -            | 1,76%      |